

MUNICIPIO DE GARCÍA, NUEVO LEÓN

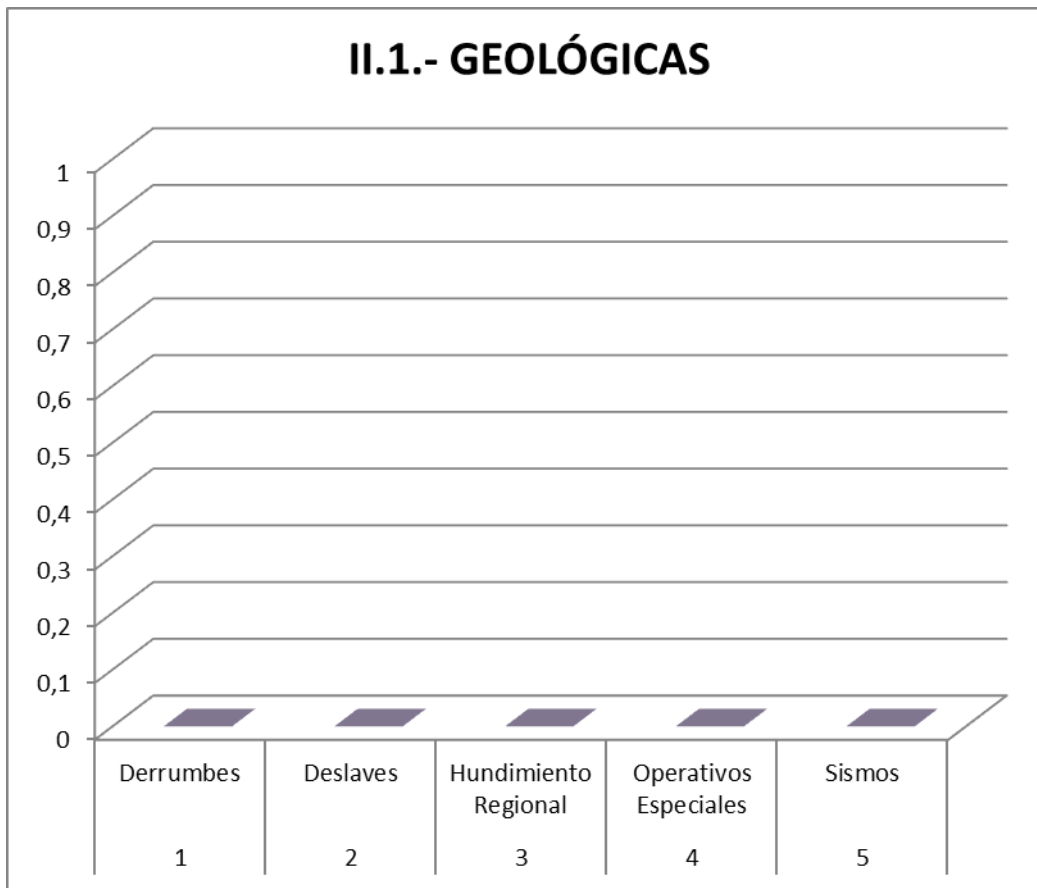
MARZO 2017

**DIRECCIÓN DE PROTECCIÓN CIVIL
DE LA SECRETARÍA DEL AYUNTAMIENTO
ESTADÍSTICAS
CONTINGENCIAS GEOLÓGICAS**

II.1.- GEOLÓGICAS		MARZO	ACUM 2017
1	Derrumbes	0	0
2	Deslaves	0	0
3	Hundimiento Regional	0	0
4	Operativos Especiales	0	0
5	Sismos	0	0
TOTAL.-		0	0

**DIRECCIÓN DE PROTECCIÓN CIVIL
DE LA SECRETARÍA DEL AYUNTAMIENTO**


**GRÁFICA
CONTINGENCIAS GEOLÓGICAS**



**DIRECCIÓN DE PROTECCIÓN CIVIL
DE LA SECRETARÍA DEL AYUNTAMIENTO
ESTADÍSTICAS
CONTINGENCIAS HIDROMETEOROLÓGICAS**

II.2.- HIDROMETEOROLÓGICAS		MARZO	ACUM 2017
1	Granizadas	0	0
2	Heladas	0	0
3	Inundaciones Fluviales	0	0
4	Inundaciones Pluviales	0	0
5	Lluvias Torrenciales	0	0
6	Monitoreo de Fenómenos Hidrometeorológicos (Huracanes, Tormentas Tropicales, Depresiones, Frentes Fríos, etc.)	0	0
7	Monitoreo de Presas, Ríos, Arroyos, Canales, etc.	0	0
8	Nevadas	0	0
9	Operativos Carrusel por Bajas Temperaturas	0	0
10	Temperaturas Extremas (<i>invierno</i> < 8 °C)	0	0
11	Temperaturas Extremas (<i>verano</i> > 40 °C)	0	0
12	Tormentas Eléctricas	0	0
13	Trombas	0	0
14	Vientos Fuertes (no ciclónicos)	0	0
15	Operativos Especiales (por inundaciones, etc.)	0	0
TOTAL.-		0	0

**DIRECCIÓN DE PROTECCIÓN CIVIL
DE LA SECRETARÍA DEL AYUNTAMIENTO
GRÁFICA
CONTINGENCIAS HIDROMETEOROLÓGICAS**

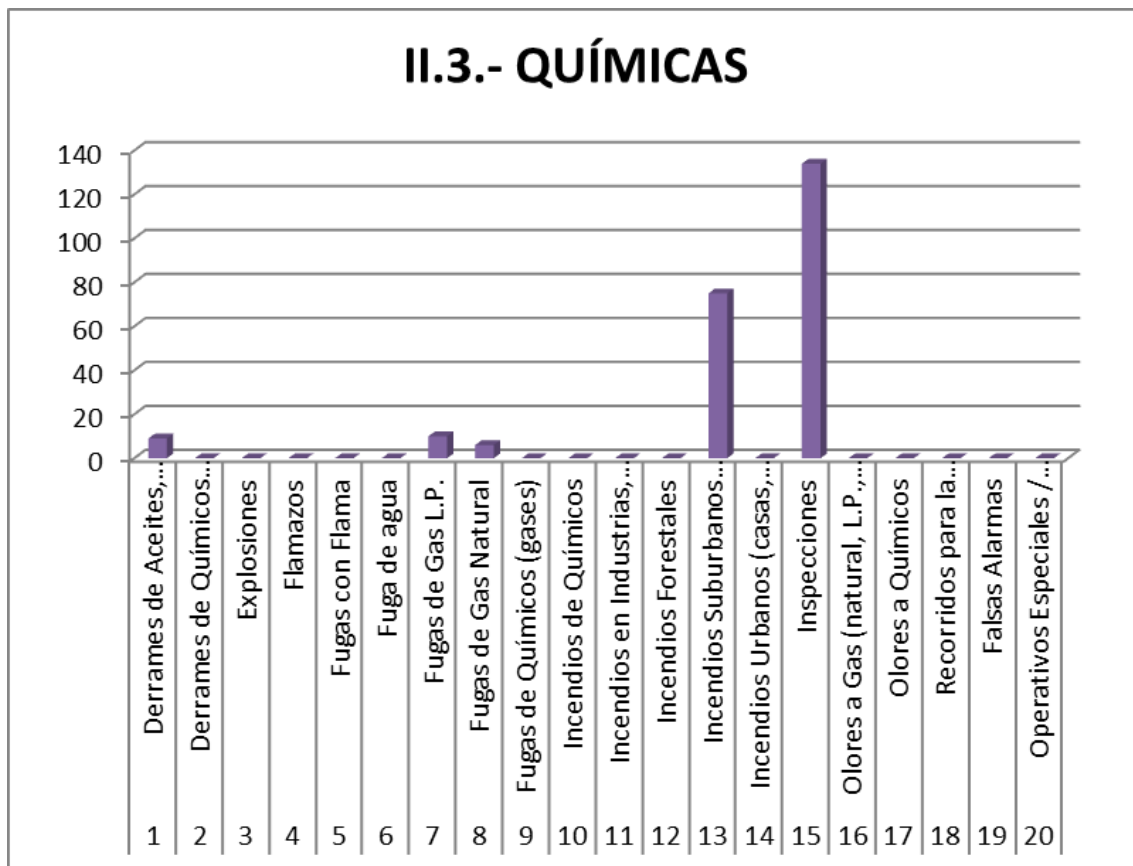


**DIRECCIÓN DE PROTECCIÓN CIVIL
DE LA SECRETARÍA DEL AYUNTAMIENTO
ESTADÍSTICAS
CONTINGENCIAS QUÍMICAS**

II.3.- QUÍMICAS		MARZO	ACUM 2017
1	Derrames de Aceites, Hidrocarburos	9	9
2	Derrames de Químicos (líquidos, sólidos)	0	0
3	Explosiones	0	0
4	Flamazos	0	0
5	Fugas con Flama	0	0
6	Fuga de agua	0	0
7	Fugas de Gas L.P.	10	10
8	Fugas de Gas Natural	6	6
9	Fugas de Químicos (gases)	0	0
10	Incendios de Químicos	0	0
11	Incendios en Industrias, Comercios, Bodegas	0	0
12	Incendios Forestales	0	0
13	Incendios Suburbanos (baldíos)	75	75
14	Incendios Urbanos (casas, carros)	0	0
15	Inspecciones	134	134
16	Olores a Gas (natural, L.P., metano)	0	0
17	Olores a Químicos	0	0
18	Recorridos para la detección de incendios forestales y ubicación de zonas de agua	0	0
19	Falsas Alarmas	0	0
20	Operativos Especiales / Otras actividades	0	0
TOTAL.-		234	234

**DIRECCIÓN DE PROTECCIÓN CIVIL
DE LA SECRETARÍA DEL AYUNTAMIENTO**

**GRÁFICA
CONTINGENCIAS QUÍMICAS**

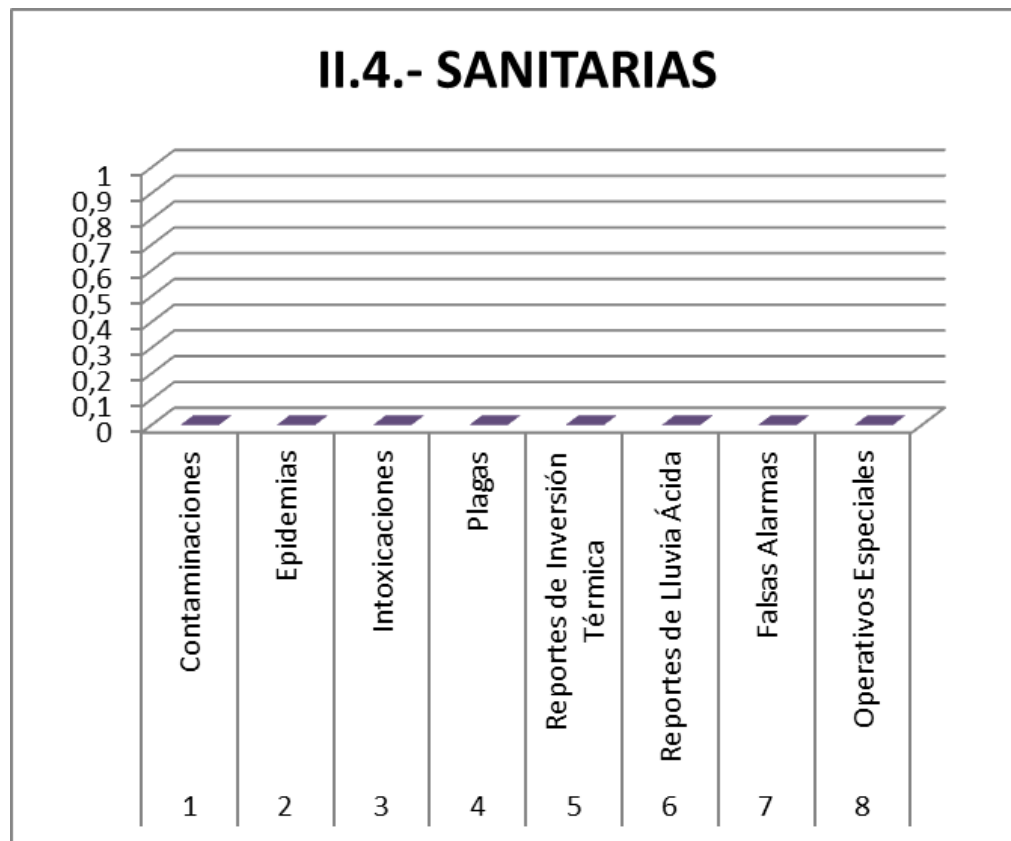


**DIRECCIÓN DE PROTECCIÓN CIVIL
DE LA SECRETARÍA DEL AYUNTAMIENTO
ESTADÍSTICAS
CONTINGENCIAS SANITARIAS**

II.4.- SANITARIAS		MARZO	ACUM 2017
1	Contaminaciones	0	0
2	Epidemias	0	0
3	Intoxicaciones	0	0
4	Plagas	0	0
5	Reportes de Inversión Térmica	0	0
6	Reportes de Lluvia Ácida	0	0
7	Falsas Alarmas	0	0
8	Operativos Especiales	0	0
TOTAL.-		0	0

**DIRECCIÓN DE PROTECCIÓN CIVIL
DE LA SECRETARÍA DEL AYUNTAMIENTO**

**GRÁFICA
CONTINGENCIAS SANITARIAS**



MUNICIPIO DE GARCÍA, NUEVO LEÓN

MARZO 2017

**DIRECCIÓN DE PROTECCIÓN CIVIL
DE LA SECRETARÍA DEL AYUNTAMIENTO
ESTADÍSTICAS
CONTINGENCIAS SOCIO-ORGANIZATIVAS**

II.5.- SOCIO - ORGANIZATIVAS		MARZO	ACUM 2017
1	Accidentes Aéreos	0	0
2	Intento de suicidio	0	0
3	Suicidios	0	0
4	Auxilio Vial	0	0
5	Accidente laboral	1	1
6	Accidentes Automovilísticos Urbanos	80	80
7	Accidentes Carreteros	14	14
8	Accidentes Ferroviarios	0	0
9	Actos de Sabotaje y/o Terrorismo	0	0
10	Concentraciones Masivas de Población	0	0
11	Capacitacion	0	0
12	Eventos Públicos, Musicales, Conciertos	10	10
13	Interrupción y/o Desperfecto de Servicios Públicos	0	0
14	Postes dañados y/o Cables caídos	3	3
15	Falsas Alarmas	0	0
16	Operativos Especiales	0	0
TOTAL .-		108	108

**DIRECCIÓN DE PROTECCIÓN CIVIL
DE LA SECRETARÍA DEL AYUNTAMIENTO
GRÁFICA
CONTINGENCIAS SOCIO-ORGANIZATIVAS**

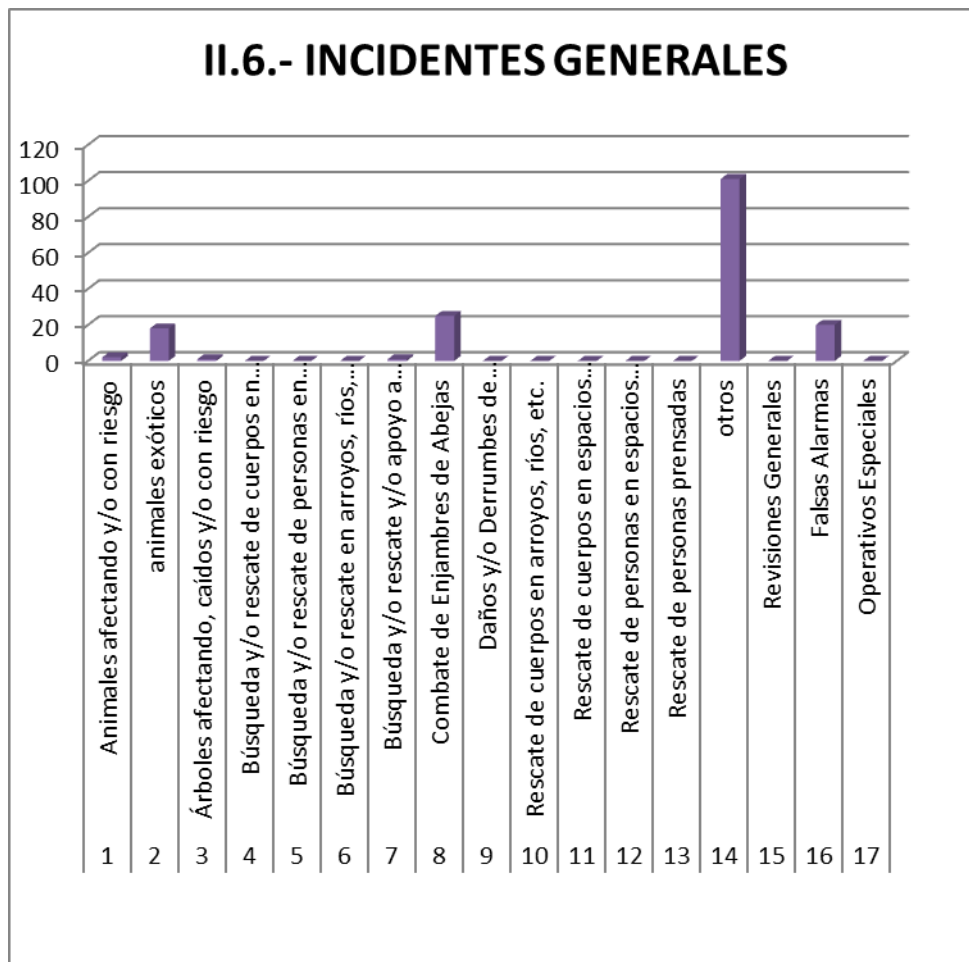


**DIRECCIÓN DE PROTECCIÓN CIVIL
DE LA SECRETARÍA DEL AYUNTAMIENTO
ESTADÍSTICAS
CONTINGENCIAS DE INCIDENTES GENERALES**

II.6.- INCIDENTES GENERALES		MARZO	ACUM 2017
1	Animales afectando y/o con riesgo	2	2
2	animales exóticos	18	18
3	Árboles afectando, caídos y/o con riesgo	1	1
4	Búsqueda y/o rescate de cuerpos en montaña	0	0
5	Búsqueda y/o rescate de personas en montaña	0	0
6	Búsqueda y/o rescate en arroyos, ríos, etc.	0	0
7	Búsqueda y/o rescate y/o apoyo a personas área urbana	1	1
8	Combate de Enjambres de Abejas	25	25
9	Daños y/o Derrumbes de construcciones y/o anuncios	0	0
10	Rescate de cuerpos en arroyos, ríos, etc.	0	0
11	Rescate de cuerpos en espacios confinados	0	0
12	Rescate de personas en espacios confinados	0	0
13	Rescate de personas prensadas	0	0
14	otros	101	101
15	Revisiones Generales	0	0
16	Falsas Alarmas	20	20
17	Operativos Especiales	0	0
TOTAL.-		168	168

**DIRECCIÓN DE PROTECCIÓN CIVIL
DE LA SECRETARÍA DEL AYUNTAMIENTO**

**GRÁFICA
INCIDENTES GENERALES**



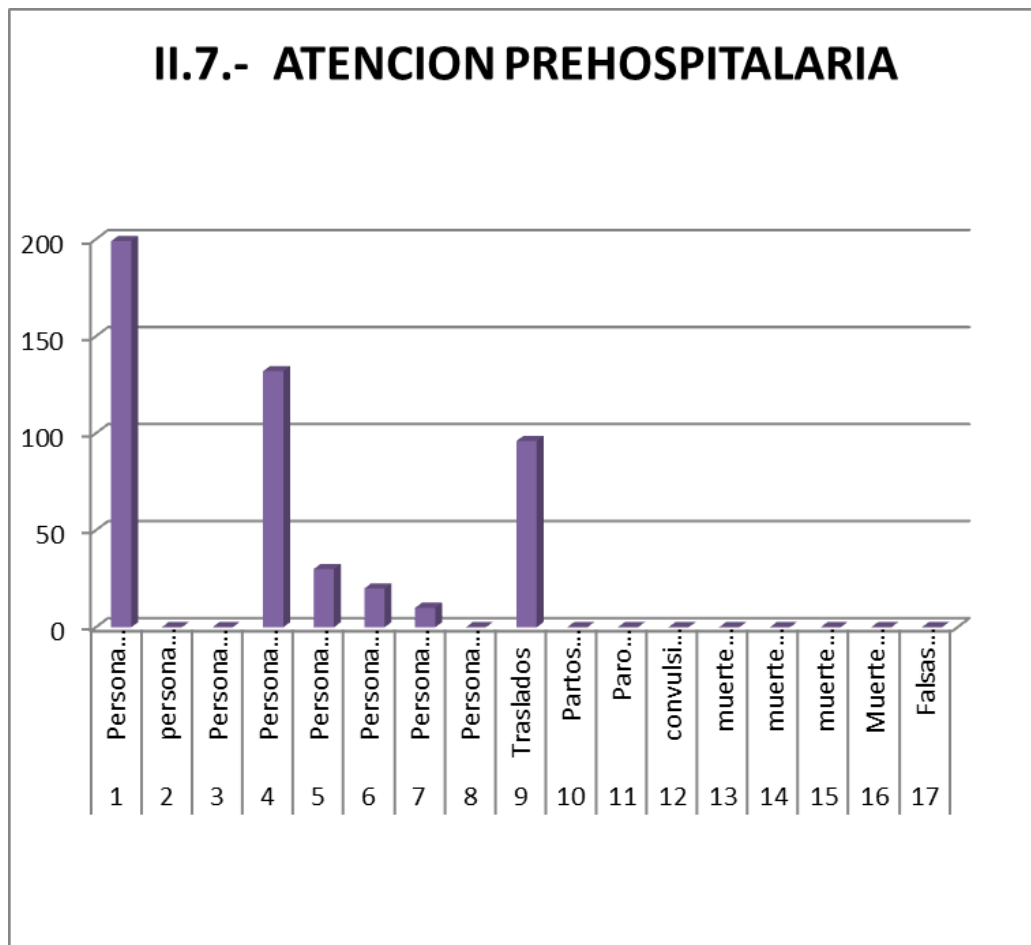
**DIRECCIÓN DE PROTECCIÓN CIVIL
DE LA SECRETARÍA DEL AYUNTAMIENTO
ESTADÍSTICAS
ATENCIÓN PREHOSPITALARIA**

II.7.- ATENCION PREHOSPITALARIA		MARZO	ACUM 2017
1	Personas enferma en inetrior de domicilio	199	199
2	persona inconciente	0	0
3	Personas enfermas en via publica	0	0
4	Personas lesionadas en accidentes viales	132	132
5	Personas lesionadas en riñas	30	30
6	Personas lesionadas en via publica	20	20
7	Personas lesionadas por trabajos en alturas	10	10
8	Personas lesionadas por animales	0	0
9	Traslados	96	96
10	Partos en proceso	0	0
11	Paro Cardiaco	0	0
12	convulsivos	0	0
13	muerte por enfermedad	0	0
14	muerte por violencia	0	0
15	muerte por accidente domestico	0	0
16	Muerte por accidente vial	0	0
17	Falsas Alarmas	0	0
TOTAL.-		487	487

DIRECCIÓN DE PROTECCIÓN CIVIL
DE LA SECRETARÍA DEL AYUNTAMIENTO

GRÁFICA

ATENCIÓN PREHOSPITALARIA



MUNICIPIO DE GARCÍA, NUEVO LEÓN

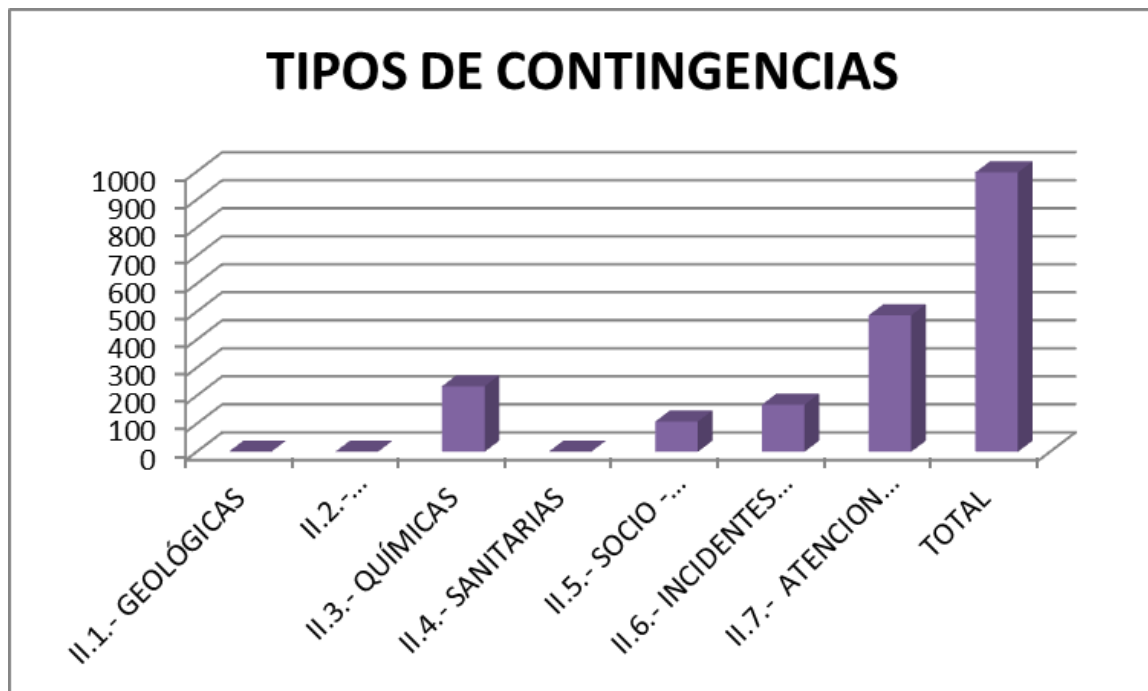
MARZO 2017

**DIRECCIÓN DE PROTECCIÓN CIVIL
DE LA SECRETARÍA DEL AYUNTAMIENTO
ESTADÍSTICAS
GLOBAL**

TIPOS DE CONTINGENCIAS	MARZO
II.1.- GEOLÓGICAS	0
II.2.- HIDROMETEOROLÓGICAS	0
II.3.- QUÍMICAS	234
II.4.- SANITARIAS	0
II.5.- SOCIO - ORGANIZATIVAS	108
II.6.- INCIDENTES GENERALES	168
II.7.- ATENCION PREHOSPITALARIA	487
TOTAL	997

**DIRECCIÓN DE PROTECCIÓN CIVIL
DE LA SECRETARÍA DEL AYUNTAMIENTO**

**GRÁFICA
GLOBAL**



Área responsable de generar la información: Dirección de Protección Civil.